

УПРАВЛЕНИЕ ФЕДЕРАЛЬНОЙ СЛУЖБЫ
ГОСУДАРСТВЕННОЙ СТАТИСТИКИ
ПО ХАБАРОВСКОМУ КРАЮ, МАГАДАНСКОЙ
ОБЛАСТИ, ЕВРЕЙСКОЙ АВТОНОМНОЙ ОБЛАСТИ
И ЧУКОТСКОМУ АВТОНОМНОМУ ОКРУГУ

О финансовом состоянии организаций по Хабаровскому краю



январь – май 2022 года

О финансовом состоянии организаций

Хабаровский край

январь – май 2022 года

01

Сальдированный финансовый результат организаций

02

Финансовые результаты деятельности организаций

03

Прибыль организаций

04

Убыток организаций

05

Доля убыточных организаций

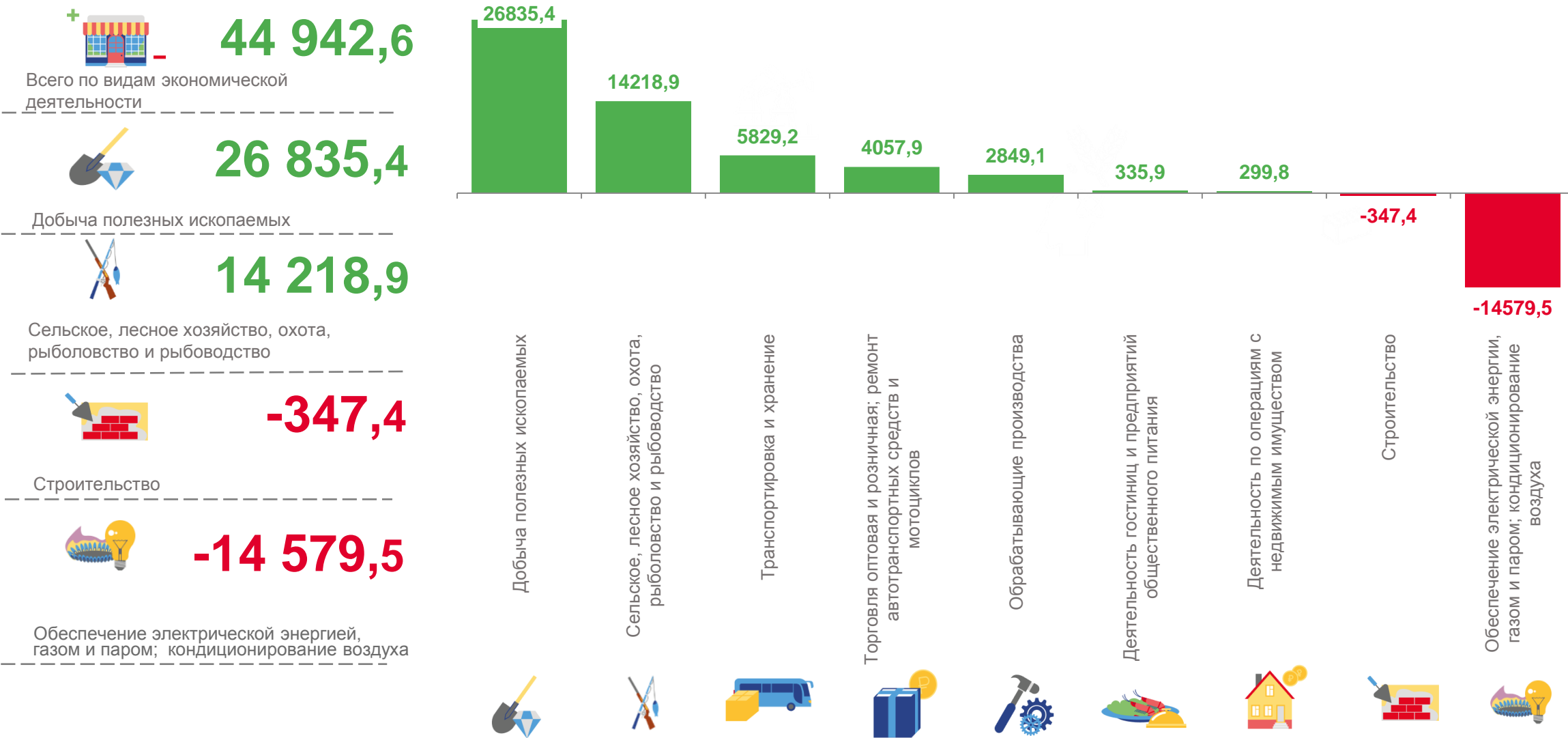
06

Кредиторская и дебиторская задолженность



САЛЬДИРОВАННЫЙ ФИНАНСОВЫЙ РЕЗУЛЬТАТ ОРГАНИЗАЦИЙ

январь – май 2022 г., млн рублей

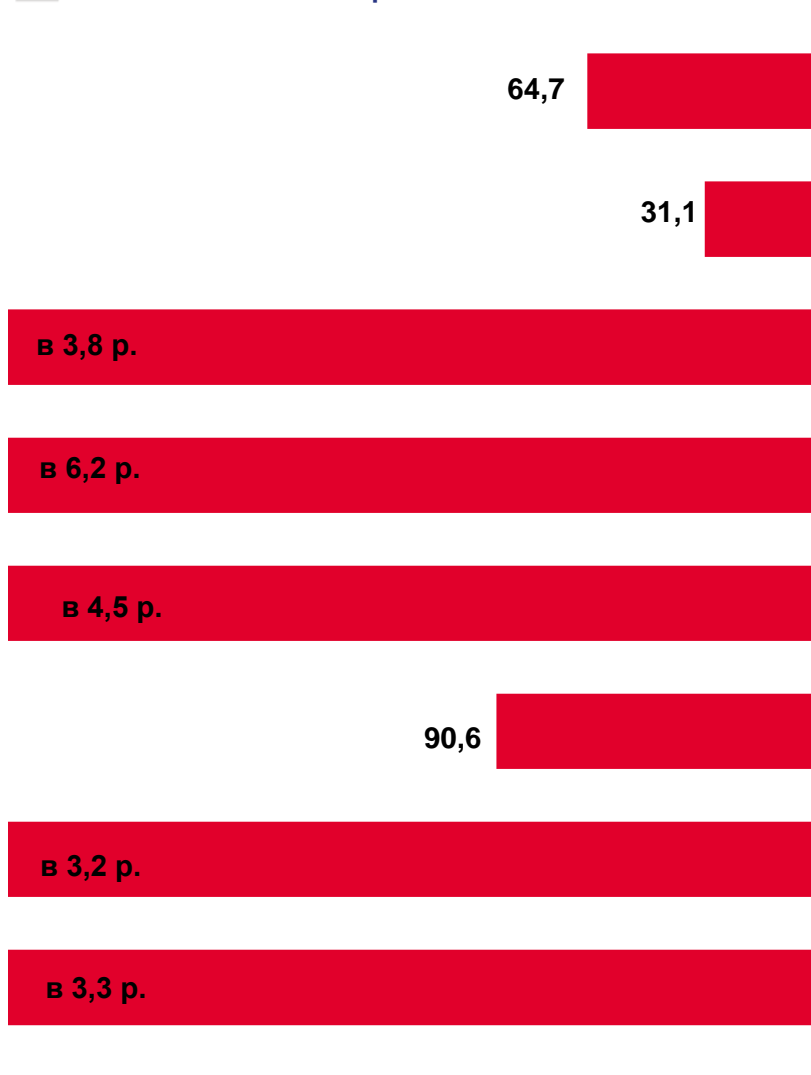


ФИНАНСОВЫЕ РЕЗУЛЬТАТЫ ДЕЯТЕЛЬНОСТИ ОРГАНИЗАЦИЙ*



— в % к январю – маю 2021 г.

УБЫТОК



Сельское, лесное хозяйство, охота, рыболовство и рыбоводство

в 2,1 р.

Добыча полезных ископаемых

160,7

Обрабатывающие производства

92,0

Обеспечение электрической энергией, газом и паром; кондиционирование воздуха

170,1

Водоснабжение; водоотведение, организация сбора и утилизации отходов, деятельность по ликвидации загрязнений

84,8

Строительство

в 2,3 р.

Торговля оптовая и розничная; ремонт автотранспортных средств и мотоциклов

118,4

Транспортировка и хранение

137,3

ПРИБЫЛЬ



ПРИБЫЛЬ ОРГАНИЗАЦИЙ

январь – май 2022 г., млн рублей

71 554,3

Всего по видам экономической деятельности

27 157,8

Добыча полезных ископаемых

15 375,8

Сельское, лесное хозяйство, охота, рыболовство и рыбоводство

8 371,0

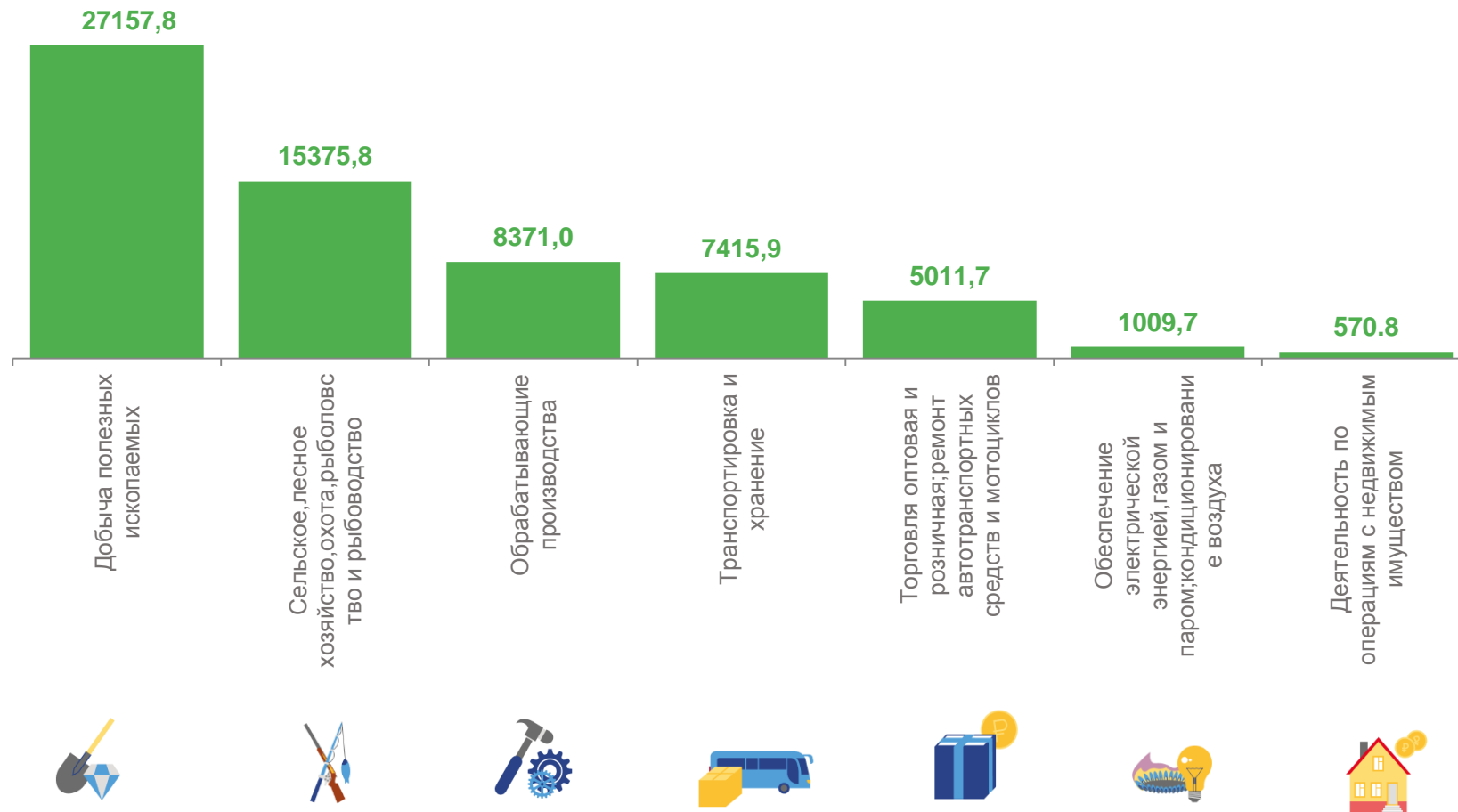
Обрабатывающие производства

1 009,7

Обеспечение электрической энергией, газом и паром

570,8

Деятельность по операциям с недвижимым имуществом



УБЫТОК ОРГАНИЗАЦИЙ

январь – май 2022 г., млн рублей

- 26 611,7

Всего по видам экономической деятельности

15 589,2

Обеспечение электрической энергией, газом и паром

5 521,8

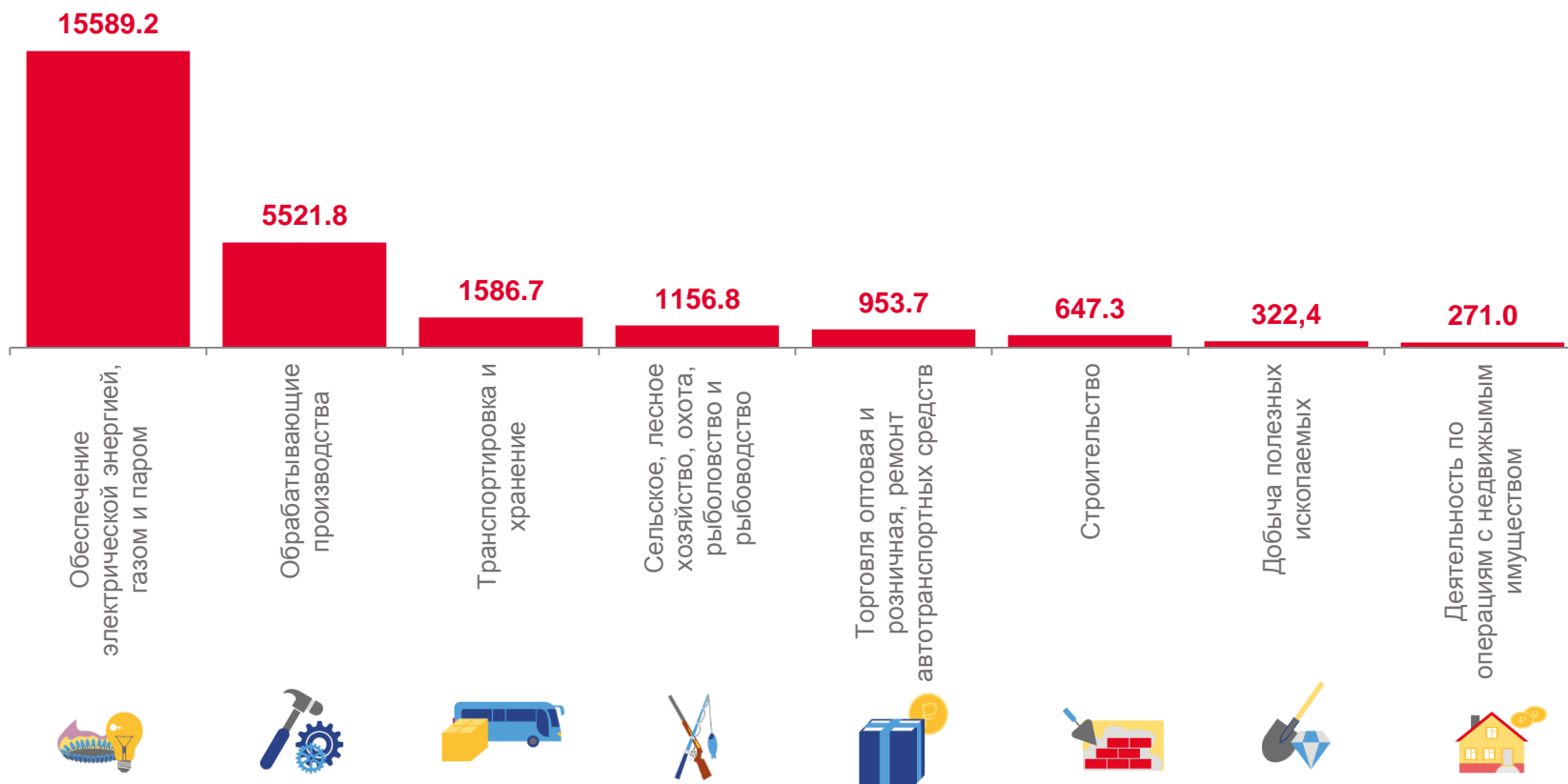
Обрабатывающие производства

896,3

Транспортировка и хранение


1 586,7

Сельское, лесное хозяйство, охота, рыболовство и рыбоводство





ДОЛЯ УБЫТОЧНЫХ ОРГАНИЗАЦИЙ

+  - январь – май 2022 г., в %

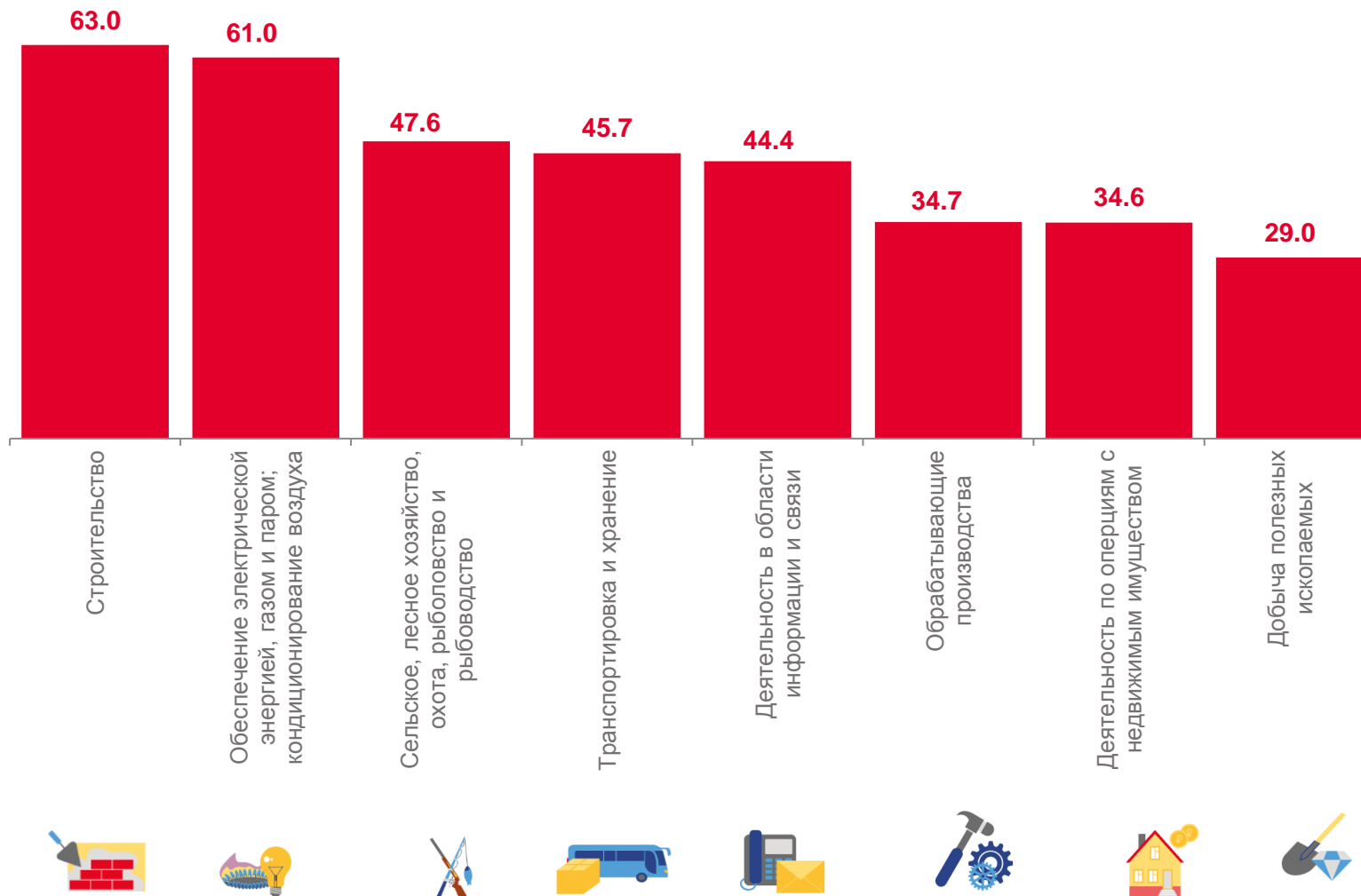
+  - **36,7%**
Всего по видам экономической деятельности

 **63,0%**
Строительство

 **61,0%**
Обеспечение электрической энергией, газом и паром; кондиционирование воздуха

 **47,6%**
Сельское, лесное хозяйство, охота, рыболовство и рыбоводство

 **29,0%**
Добыча полезных ископаемых





КРЕДИТОРСКАЯ И ДЕБИТОРСКАЯ ЗАДОЛЖЕННОСТЬ

январь – май 2022 г., млн рублей



Кредиторская
задолженность



Дебиторская
задолженность

Всего по краю 379 587,6



Всего по краю 389 315,5

